

**INFORME DE EJECUCIÓN PRESUPUESTAL  
CON CORTE A 31 DE MARZO DE 2025**

**Por**

Cristina Gallego Correa  
**Vicerrectora Administrativa y Financiera**

Leonardo Fabio Marulanda Londoño  
**Director Financiero**

Susana Botero Bedoya  
**Profesional Especializado Presupuesto**

**INSTITUCIÓN UNIVERSITARIA DIGITAL DE ANTIOQUIA – IU. DIGITAL  
VICERRECTORÍA ADMINISTRATIVA Y FINANCIERA**

**Abril de 2025**

## INTRODUCCIÓN

El presupuesto de ingresos y de egresos de la Institución Universitaria Digital de Antioquia – IU. Digital, se desarrolla a lo largo de sus etapas de programación, ejecución, seguimiento y cierre, dando cumplimiento a la Ley Orgánica de Presupuesto establecida mediante el Decreto 111 de 1996, el Estatuto Orgánico de Presupuesto del Departamento de Antioquia y sus Entidades Descentralizadas determinado a partir de la Ordenanza 28 de 2017, los actos administrativos anuales de aprobación y liquidación de presupuesto como son la Ordenanza 51 de 2024, el Decreto 5139 de 2024, el Acuerdo Directivo 20240169 de 2024, la Resolución Rectoral 202402624 de 2024, y demás normatividad presupuestal aplicable.

El presupuesto inicial aprobado para IU. Digital para la vigencia 2025 totaliza \$90.145.985.583, mientras que el presupuesto actual asciende a \$95.148.282.137, producto de una adición que se efectuó en el mes de febrero mediante el Decreto 0513 expedido por el Gobernador de Antioquia, con el fin de adicionar los recursos derivados del contrato interadministrativo 4600017843 celebrado entre la IU. Digital y la Secretaría de Talento Humano y Servicios Administrativos del Departamento de Antioquia, por valor de \$5.002.296.554.

Inicialmente se presenta el presupuesto de ingresos conformado por cinco rubros principales: venta de servicios que corresponde a los recaudos operacionales derivados del desarrollo misional de la Institución; estampilla Pro IU-Digital, aprobada mediante la Ley 2226 de 2022 y la Ordenanza 20 de 2022, la cual entró en vigencia a partir del 1 de enero de 2023; aportes del Departamento de Antioquia; aportes del nivel nacional, específicamente del Ministerio de Educación Nacional; y, otros ingresos, como son la devolución de IVA, los rendimientos financieros y los reintegros (fundamentalmente por concepto de incapacidades). De los rubros mencionados, el que ostenta una mayor representatividad sobre el presupuesto actual es la venta de servicios con un 45,6%, rubro que viene incrementando su importancia año a año debido al crecimiento de la cobertura estudiantil, seguido de los aportes del nivel departamental con un 33,4%, denotando su relevancia como una de las principales fuentes de ingresos de la Institución.

Al cierre del primer trimestre de la vigencia 2025, el presupuesto de ingresos presenta una ejecución del 35,3%, equivalente a \$33.595.001.235, resaltando los recaudos operacionales por concepto de matrículas y demás derechos pecuniarios, tanto de pregrado como de posgrado, en virtud del Acuerdo Directivo 20240167 y que ascienden a \$16.583.019.856. Además, sobresalen los ingresos por transferencias del nivel departamental que suman \$7.630.140.567 y los aportes transferidos del nivel nacional que totalizan \$5.106.436.788, correspondientes a recursos asignados y transferidos por el Ministerio de Educación Nacional para fortalecer el funcionamiento y el desarrollo del objeto misional de las instituciones de educación superior. De otro lado, el monto de recaudo de la estampilla Pro IU-Digital alcanza \$2.662.467.756 en su tercer año de aplicación acorde a la normatividad. Finalmente, se tienen

otros ingresos, por valor total de \$1.323.729.804, conformados principalmente por la devolución del IVA que corresponde a \$711.167.175 y los rendimientos financieros por \$609.836.545.

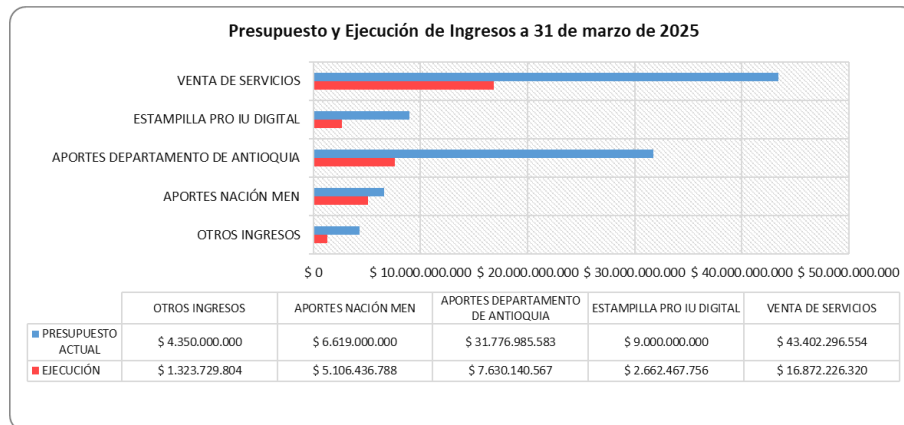
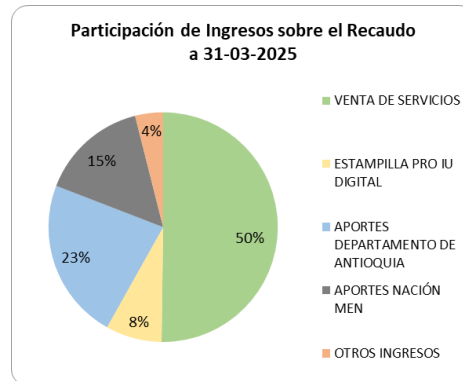
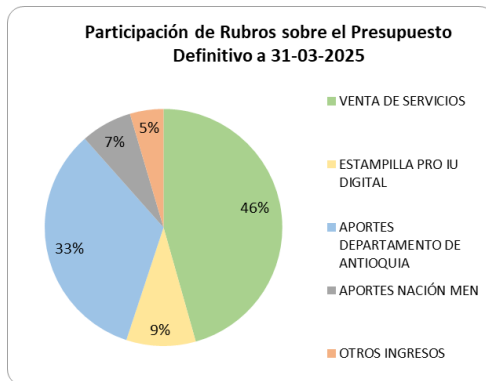
Seguidamente, se muestra el presupuesto de egresos por \$95.148.282.137, guardando equilibrio presupuestal con el presupuesto de ingresos, compuesto por gastos de funcionamiento y gastos de inversión, de los cuales los segundos representan el 66,1% del presupuesto total dado el proceso de consolidación académico-administrativo de la IU Digital y los primeros, el 33,9%.


Respecto a la ejecución presupuestal acumulada de egresos al cierre del primer trimestre de la vigencia 2025, se ejecutaron \$34.880.715.831, es decir, 36,7% del presupuesto actual. De dicha ejecución, \$5.283.299.063 corresponden a gastos de funcionamiento, que comprenden principalmente los gastos de personal de planta administrativa como el pago de sueldos y de seguridad social, los gastos asociados al sostenimiento de la sede Nodo Subregional Valle de Aburrá, como son servicios públicos, aseo, vigilancia, distrito térmico, entre otros, viáticos, gastos de transporte aéreo y terrestre, adquisición de materiales y suministros, inscripciones y afiliaciones y tasas y contribuciones como la cuota de fiscalización y auditaje; y, \$29.597.416.768 a gastos de inversión, de los cuales sobresalen los gastos asociados a contratación de docencia, tanto de cátedra como ocasionales, que ascienden a \$17.357.202.639, cifra que representa un 58,6% del total de gastos ejecutados a la fecha de gastos de inversión; adicionalmente, se resaltan los gastos asociados al componente tecnológico representados en la adquisición de licencias y software requeridos para la prestación del servicio educativo de manera digital y los servicios profesionales contratados para la Unidad de Innovación Educativa para la creación y soporte de los cursos virtuales, además de los servicios para apoyo educativo y bienestar.

Las anteriores cifras se reflejan en el informe por medio de tablas que permiten visualizar de forma clara y concisa la información, especificando los rubros que componen tanto el presupuesto de ingresos como el presupuesto de gastos, con su respectiva participación sobre el presupuesto total aprobado, así como el nivel de ejecución al periodo de corte, lo anterior, ayudado por gráficos circulares y de barras.

INSTITUCIÓN UNIVERSITARIA DIGITAL DE ANTIOQUIA					
INFORME DE PRESUPUESTO DE INGRESOS MARZO DE 2025					
CONCEPTO	PRESUPUESTO INICIAL	PRESUPUESTO ACTUAL	EJECUCIÓN	PENDIENTE POR RECAUDAR	% DE EJEC.
<b>VENTA DE SERVICIOS</b>	<b>\$ 38.400.000.000</b>	<b>\$ 43.402.296.554</b>	<b>\$ 16.872.226.320</b>	<b>\$ 26.530.070.234</b>	<b>38,9%</b>
Matrículas e ingresos pecuniarios	\$ 35.500.000.000	\$ 35.500.000.000	\$ 16.583.019.856	\$ 18.916.980.144	46,7%
Servicios de extensión y convenios	\$ 2.900.000.000	\$ 7.902.296.554	\$ 289.206.464	\$ 7.613.090.090	3,7%
<b>ESTAMPILLA PRO IU DIGITAL</b>	<b>\$ 9.000.000.000</b>	<b>\$ 9.000.000.000</b>	<b>\$ 2.662.467.756</b>	<b>\$ 6.337.532.244</b>	<b>29,6%</b>
<b>APORTES DEPARTAMENTO DE ANTIOQUIA</b>	<b>\$ 31.776.985.583</b>	<b>\$ 31.776.985.583</b>	<b>\$ 7.630.140.567</b>	<b>\$ 24.146.845.016</b>	<b>24,0%</b>
<b>APORTES NACIÓN MEN</b>	<b>\$ 6.619.000.000</b>	<b>\$ 6.619.000.000</b>	<b>\$ 5.106.436.788</b>	<b>\$ 1.512.563.212</b>	<b>77,1%</b>
<b>OTROS INGRESOS</b>	<b>\$ 4.350.000.000</b>	<b>\$ 4.350.000.000</b>	<b>\$ 1.323.729.804</b>	<b>\$ 3.026.270.196</b>	<b>30,4%</b>
Devolución IVA	\$ 2.000.000.000	\$ 2.000.000.000	\$ 711.167.175	\$ 1.288.832.825	35,6%
Rendimientos financieros	\$ 2.275.000.000	\$ 2.275.000.000	\$ 609.836.545	\$ 1.665.163.455	26,8%
Reintegros	\$ 75.000.000	\$ 75.000.000	\$ 2.726.084	\$ 72.273.916	3,6%
<b>TOTAL</b>	<b>\$ 90.145.985.583</b>	<b>\$ 95.148.282.137</b>	<b>\$ 33.595.001.235</b>	<b>\$ 61.553.280.902</b>	<b>35,3%</b>

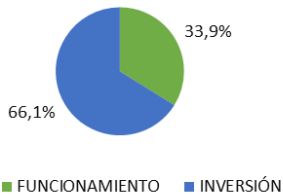
CONCEPTO	PRESUPUESTO ACTUAL	% PARTICIPACIÓN PRESUPUESTO ACTUAL	EJECUCIÓN	% PARTICIPACIÓN EJECUCIÓN	% DE EJEC.
<b>VENTA DE SERVICIOS</b>	\$ 43.402.296.554	45,6%	\$ 16.872.226.320	50,2%	<b>38,9%</b>
<b>ESTAMPILLA PRO IU DIGITAL</b>	\$ 9.000.000.000	9,5%	\$ 2.662.467.756	7,9%	<b>29,6%</b>
<b>APORTES DEPARTAMENTO DE ANTIOQUIA</b>	\$ 31.776.985.583	33,4%	\$ 7.630.140.567	22,7%	<b>24,0%</b>
<b>APORTES NACIÓN MEN</b>	\$ 6.619.000.000	7,0%	\$ 5.106.436.788	15,2%	<b>77,1%</b>
<b>OTROS INGRESOS</b>	\$ 4.350.000.000	4,6%	\$ 1.323.729.804	3,9%	<b>30,4%</b>
<b>TOTAL</b>	<b>\$ 95.148.282.137</b>	<b>100,0%</b>	<b>\$ 33.595.001.235</b>	<b>100,0%</b>	<b>35,3%</b>



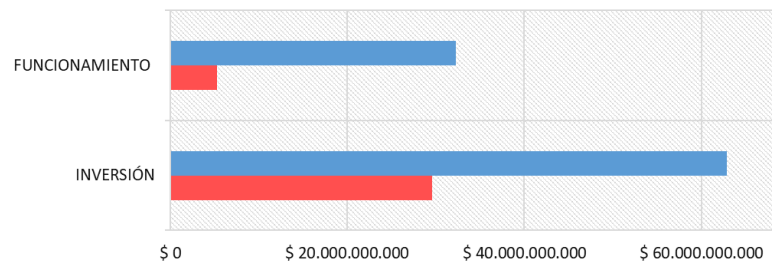
 <b>INFORME DE EJECUCIÓN PRESUPUESTAL DE EGRESOS</b> <b>MARZO DE 2025</b>					
CONCEPTO	PRESUPUESTO INICIAL	PRESUPUESTO ACTUAL	EJECUCIÓN	SALDO DISPONIBLE	% DE EJEC.
<b>TOTAL FUNCIONAMIENTO</b>	<b>\$ 32.223.301.000</b>	<b>\$ 32.223.301.000</b>	<b>\$ 5.283.299.063</b>	<b>\$ 26.940.001.937</b>	<b>16,4%</b>
<b>Gastos de personal</b>	<b>\$ 13.235.134.000</b>	<b>\$ 13.235.134.000</b>	<b>\$ 1.913.839.283</b>	<b>\$ 11.321.294.717</b>	<b>14,5%</b>
<b>Planta de personal permanente</b>	<b>\$ 13.235.134.000</b>	<b>\$ 13.235.134.000</b>	<b>\$ 1.913.839.283</b>	<b>\$ 11.321.294.717</b>	<b>14,5%</b>
Factores salariales comunes	\$ 8.287.313.000	\$ 8.287.313.000	\$ 1.512.450.392	\$ 6.774.862.608	18,3%
Prestaciones sociales	\$ 1.094.578.000	\$ 1.094.578.000	\$ 1.400.830	\$ 1.093.177.170	0,1%
Contribuciones inherentes a nómina	\$ 3.026.218.000	\$ 3.026.218.000	\$ 368.727.253	\$ 2.657.490.747	12,2%
Remuneraciones no const. de factor salarial	\$ 827.025.000	\$ 827.025.000	\$ 31.260.808	\$ 795.764.192	3,8%
<b>Adquisición de bienes y servicios</b>	<b>\$ 18.220.020.000</b>	<b>\$ 18.220.020.000</b>	<b>\$ 3.244.939.968</b>	<b>\$ 14.975.080.032</b>	<b>17,8%</b>
Materiales, suministros y equipos	\$ 942.000.000	\$ 942.000.000	\$ 39.800.000	\$ 902.200.000	4,2%
Transporte aéreo y terrestre	\$ 626.660.000	\$ 626.660.000	\$ 65.932.751	\$ 560.727.249	10,5%
Administración Plaza de la Libertad y seguros	\$ 2.251.560.000	\$ 2.251.560.000	\$ 345.011.264	\$ 1.906.548.736	15,3%
Servicios públicos, aseo, vigilancia, licencias	\$ 13.044.800.000	\$ 13.044.800.000	\$ 2.639.980.280	\$ 10.404.819.720	20,2%
Inscripciones, afiliaciones, capacitaciones	\$ 855.000.000	\$ 855.000.000	\$ 89.980.651	\$ 765.019.349	10,5%
Viáticos	\$ 500.000.000	\$ 500.000.000	\$ 64.235.022	\$ 435.764.978	12,8%
<b>Cuota de fiscalización, tasas y tributos</b>	<b>\$ 768.147.000</b>	<b>\$ 768.147.000</b>	<b>\$ 124.519.812</b>	<b>\$ 643.627.188</b>	<b>16,2%</b>
<b>TOTAL INVERSIÓN</b>					
<b>Proyecto Consolidación Académico - Administrativa de la IU Digital</b>	<b>\$ 57.922.684.583</b>	<b>\$ 62.924.981.137</b>	<b>\$ 29.597.416.768</b>	<b>\$ 33.327.564.369</b>	<b>47,0%</b>
<b>Gastos de personal docente</b>			<b>\$ 17.357.202.639</b>		<b>58,6%</b>
<b>Adquisición de bienes y servicios</b>			<b>\$ 12.240.214.129</b>		
Servicios financieros y servicios conexos; comercio y distribución; alojamiento; transporte			\$ 801.563.835		
Servicios profesionales tecnología, innovación educativa, cursos virtuales, estratégicos			\$ 5.948.420.936		
Servicios profesionales apoyo educativo y bienestar			\$ 5.490.229.358		
<b>TOTAL</b>	<b>\$ 90.145.985.583</b>	<b>\$ 95.148.282.137</b>	<b>\$ 34.880.715.831</b>	<b>\$ 60.267.566.306</b>	<b>36,7%</b>

CONCEPTO	PRESUPUESTO ACTUAL	% PARTICIPACION PRESUPUESTO	EJECUCIÓN	% PARTICIPACION EJECUCIÓN	% DE EJEC.
<b>FUNCIONAMIENTO</b>	\$ 32.223.301.000	33,9%	\$ 5.283.299.063	15,1%	<b>16,4%</b>
<b>INVERSIÓN</b>	\$ 62.924.981.137	66,1%	\$ 29.597.416.768	84,9%	<b>47,0%</b>
<b>TOTAL</b>	<b>\$ 95.148.282.137</b>	<b>100%</b>	<b>\$ 34.880.715.831</b>	<b>100%</b>	<b>36,7%</b>

Participación de Rubros sobre Presupuesto Definitivo



Presupuesto y Ejecución de Gastos a 31 de marzo de 2025



	INVERSIÓN	FUNCIONAMIENTO
■ PRESUPUESTO ACTUAL	\$ 62.924.981.137	\$ 32.223.301.000
■ VALOR COMPROMETIDO Y PAGOS	\$ 29.597.416.768	\$ 5.283.299.063